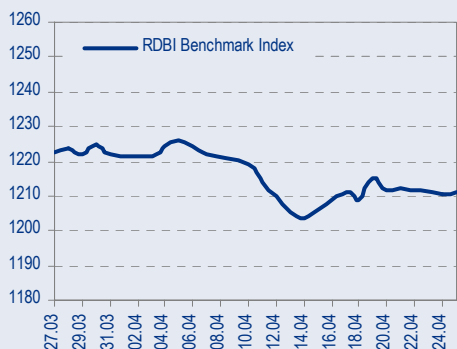
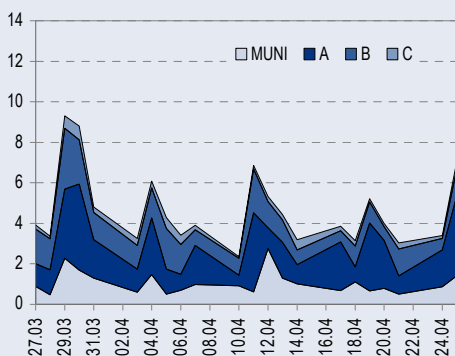




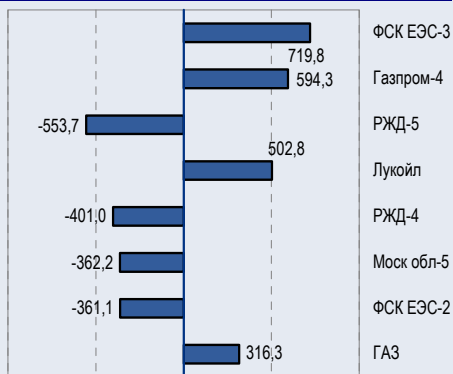
## BENCHMARK INDEX КОРПОРАТИВНЫХ ОБЛИГАЦИЙ



## ОБОРОТЫ ВТОРИЧНОГО РЫНКА КОРПОРАТИВНЫЕ И МУНИЦИПАЛЬНЫЕ ОБЛИГАЦИИ (БИРЖА И РПС, МЛРД РУБ.)



## ЛИДЕРЫ ТОРГОВЫХ ОБОРОТОВ БИРЖА И РПС, МЛН РУБ. (СО ЗНАКОМ ИЗМЕНЕНИЯ ЦЕНЫ)



## МАКРОСТАТИСТИКА

	26.04.2006	Пред. день
Остатки на корсчетах ЦБ, млрд руб.	337,7	358,2
Обменный курс ЦБ РФ, руб.	27,4244	27,43
Обменный курс USD/EUR	1,2416	1,2384
Цена на нефть URALS, \$/барр.	67,23	67,04
Резервы ЦБ РФ, млрд \$ *	208,1	2,2
MIBOR, %	4,8	4,1
Ставки overnight (оценка ФК Уралсиб)		
Банки первого круга, %	4,0-4,5	5,0-5,5
Банки второго круга, %	4,5-5,0	5,5-6,0
Банки третьего круга, %	4,5-5,0	5,8-6,0

\*Предыдущая неделя

Управление анализа долговых рынков

Телефон 7 (095) 785-1208  
 Веб-сайт www.uralsibcap.ru  
 E-mail fisales@uralsib.ru  
 Bloomberg USIB

## РЫНОК РУБЛЕВЫХ ОБЛИГАЦИЙ

Полная безыдейность прошедшего торгового дня на рынке рублевых облигаций была компенсирована событиями в США. Выступление председателя ФРС Бена Бернанке перед конгрессом с первой минуты вызвало ралли в US Treasuries.

Рублевые корпоративные бумаги первого эшелона сделали попытку сходить выше вслед за казначейскими обязательствами, однако тот факт, что выступление пришлось под конец торговой сессии снизил интенсивность покупок, да и продавцы неохотно расставались с бумагами под вечер.

Так как рублевый рынок не успел отыграть вчерашний рост евробондов, сегодня у него хороший запас роста. Кроме того, интерес на покупку будут подогревать предстоящие праздничные дни, которые для многих участников растянутся на неделю.

Сформировать оптимальную позицию на время праздников – основная задача участников на ближайшие дни. Учитывая, что 10 мая состоится заседание FOMC, итоги которого могут, нести значительные риски, в том числе для рублевого долгового рынка, мы рекомендуем заранее запастись выпусками, наименее подверженными колебаниям на внешних долговых рынках.

В целом, мы готовы изменить наш среднесрочный взгляд на рынок UST с негативного на нейтральный и полагаем, что Фед действительно недалек от принятия решения о паузе в череде повышений процентной ставки.....стр.3

ТАКЖЕ В НОМЕРЕ

### ГАЗПРОМ Соглашение с BASF об обмене активами

Вчера Газпром и BASF подписали соглашение о передаче немецкой энергокомпании 35% акций Южно-Русского газового месторождения (Томская область). Взамен Газпром увеличил свою долю в дочерней газораспределительной компании BASF, Wingas, с 35% до 50% минус одна акция, а также получил долю в добывающем предприятии BASF в Ливии.....стр.4

### ГАЗПРОМ Запасы жидких углеводородов выросли на 37% после покупки Сибнефти

.....стр.4

### ВОЛГАТЕЛЕКОМ Результаты за IV квартал 2005 г. – высокая рентабельность

Вчера ВолгаТелеком обнародовал финансовые результаты по итогам IV квартала 2005 г. по РСБУ. Выручка компании увеличилась на 10% по сравнению с показателем предыдущего квартала до 203 млн долл., тогда как норма OIBDA выросла на 3,5 п.п. и составила 42%. Норма чистой прибыли прибавила 6 п.п. к уровню III квартала 2005 г. и достигла за отчетный период 14%.....стр.4

### АВТОВАЗ Убыток за IV квартал 2005 г. : новый менеджмент не принесит улучшений?

.....стр.5

СТАТИСТИКА.....стр.7

✦ 27 апреля 2006 года на ММВБ состоялось размещение первого выпуска облигаций Акционерного коммерческого ипотечного банка «АКИБАНК» объемом 600 млн руб. В ходе конкурса было подано 69 заявок общим объемом 879,953 млн руб. Диапазон ставок в заявках участников размещения составил 11,5 – 13% годовых. В результате решением Эмитента была установлена ставка первого купона облигаций на уровне 12,62% годовых, что соответствует доходности 13% к оферте через 1 год. Весь выпуск облигаций был размещен в ходе конкурса. [Cbonds]

✦ 27 апреля 2006 г. ЕБРР разместил на ММВБ 2 выпуск облигаций в полном объеме. Банк планирует в сентябре 2006 г разместить 3-й выпуск рублевых облигаций на сумму порядка 5 млрд руб. [Cbonds]



## Новости

- ✦ 27 апреля 2006 года на ММВБ состоялось размещение первого выпуска облигаций Акционерного коммерческого ипотечного банка «АКИБАНК» объемом 600 млн руб. В ходе конкурса было подано 69 заявок общим объемом 879,953 млн руб. Диапазон ставок в заявках участников размещения составил 11,5 – 13% годовых. В результате решением Эмитента была установлена ставка первого купона облигаций на уровне 12,62% годовых, что соответствует доходности 13% к оферте через 1 год. Весь выпуск облигаций был размещен в ходе конкурса. [Cbonds]
- ✦ 27 апреля 2006 г. ЕБРР разместил на ММВБ 2 выпуск облигаций в полном объеме. Банк планирует в сентябре 2006 г разместить 3-й выпуск рублевых облигаций на сумму порядка 5 млрд руб. [Cbonds]
- ✦ 27 апреля 2006 г. состоялся аукцион по продаже выпуска ОБР № 4-02-30BR0-4 с обязательством обратного выкупа. Размещаемый объем: 10 000,0 млн руб. Дата расчетов: 28 апреля 2006 г. Дата обратного выкупа: 15 сентября 2006 г. Дата погашения: 23 июня 2009 г. Совокупный спрос по сумме к обратному выкупу по номиналу: 7 551,318 млн руб. Размещенный объем выпуска по сумме к обратному выкупу по номиналу: 6 250,322 млн руб. Цена отсечения: 98,0590% к номиналу. Доходность по цене отсечения к 1-ой дате оферты: 5,16% годовых. Средневзвешенная цена: 98,0610% к номиналу. Доходность по средневзвешенной цене: 5,16% годовых. [Cbonds]
- ✦ Мечел приобрел 100-процентную долю ООО «ВторРесурс», челябинской компании по переработке вторичных металлов, за 6 млн долл. [Интерфакс]
- ✦ ФСФР приостановила эмиссию облигаций серии 07 Уралсвязьинформ объемом 3 млрд руб., размещение которых прошло на ММВБ 21 марта 2006 г. [Cbonds]



## Рынок рублевых облигаций

### КОММЕНТАРИИ ПО РЫНКУ

#### Прошедшим днем

Полная безыдейность прошедшего торгового дня на рынке рублевых облигаций была компенсирована событиями в США. Выступление председателя ФРС Бена Бернанке перед конгрессом с первой минуты вызвало ралли в US Treasuries.

Рублевые корпоративные бумаги первого эшелона сделали попытку сходить выше вслед за казначейскими обязательствами, однако тот факт, что выступление пришлось под конец торговой сессии снизил интенсивность покупок, да и продавцы неохотно расставались с бумагами под вечер.

#### Бен Бернанке – неожиданно четкий в неожиданных заявлениях

Единственной фразы на выступлении новоявленного председателя ФРС перед конгрессом США хватило для смены настроений на рынке UST с резко негативных до позитивных. Смысл фразы в следующем: ФРС как никогда пристально следит за экономическими данными и может сделать паузу в повышениях для того, чтобы более взвешенно подойти к оценке противоречивых экономических показателей.

Кроме того, участники рынка были поражены прямоотой Бернанке, а также четкостью его формулировок. 10-летние ноты достигли доходности 5,05%, пройти который UST10 пока не удалось.

Сегодня в 16.30 мск в США публикуется ВВП за 1 квартал 2006г., в зависимости от характера этих данных, повышательный тренд может возобновиться или достигнуть границы 5,10% в 10-летних, пройти которую в направлении вверх теперь будет немного сложнее.

#### Валютный рынок

В отличие от рынка казначейских обязательств, FOREX был однозначен в оценке событий в штатах. Евро выше уровня 1,25, а курс рубля ставит очередные рекорды, достигнув значения 27,26.

**Наши рекомендации:** МОИА (11% на 2 мес.), Инком-Лада-2 (11,92% на 10 мес.), Мособлгаз (9,78% на 3 года), ЮТК-3 (9,6% на 18 мес.), ЯТХ (12,44 на 6 мес.), Адамант (11,92% на 25 мес.), ЛСР (11,84% на 11,2 мес.).

#### Сегодня

Так как рублевый рынок не успел отыграть вчерашний рост евробондов, сегодня у него хороший запас роста. Кроме того, интерес на покупку будут подогревать предстоящие праздничные дни, которые для многих участников растянутся на неделю.

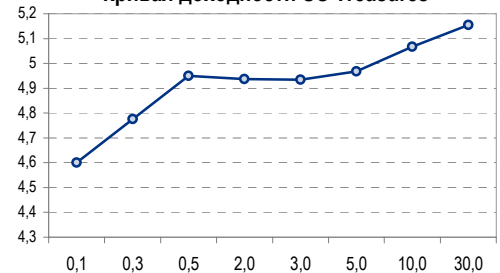
#### В ближайшие дни

Сформировать оптимальную позицию на время праздников – основная задача на ближайшие дни. Учитывая, что 10 мая состоится заседание FOMC, итоги которого могут, нести значительные риски, в том числе для рублевого долгового рынка, мы рекомендуем заранее запастись выпусками, наименее подверженными колебаниям на внешних долговых рынках.

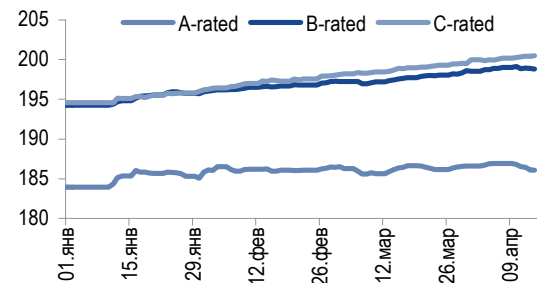
В целом, мы готовы изменить наш среднесрочный взгляд на рынок UST с негативного на нейтральный и полагаем, что Фед действительно недалек от принятия решения о паузе в череде повышений процентной ставке.

*Анастасия Залеская, za\_av@uralsib.ru*

Кривая доходности US Treasures



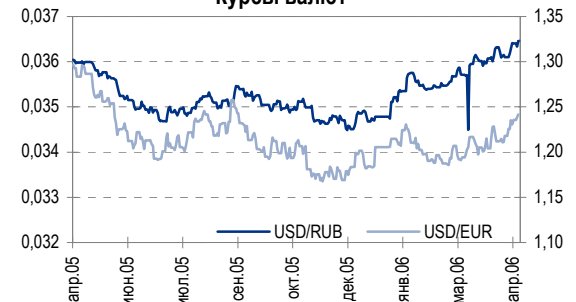
Индексы корпоративных облигаций с начала года



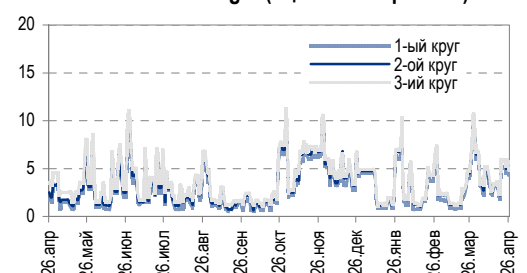
Ставка 1-дневного МИБОР, %



Курсы валют



Ставки Overnight (оценка ФК Уралсиб)





## ГАЗПРОМ

### **Запасы жидких углеводородов выросли на 37% после покупки Сибнефти**

**Хорошая новость.** Увеличение запасов нефти и газа на 37% было ожидаемым и подтверждает нашу позитивную оценку перспектив развития Газпрома. Оно связано с покупкой Сибнефти в прошлом году.

**В 2005 г. запасы жидких углеводородов выросли на 37%.** Как сообщил вчера Газпром, его запасы нефти и нефтегазового конденсата выросли в 2005 г на 37% с уровня 2004 г. после покупки в прошлом году Сибнефти. Запасы нефти и газового конденсата достигли 2,6 млрд т (19 млрд барр.) по состоянию на 1 января 2006 г. Запасы газа увеличились на 3% до 29,1 трлн кубометров.

**Увеличение запасов.** Рост запасов вызван прежде всего покупкой Сибнефти, в результате которой к 1,9 млрд т нефтяных запасов Газпрома по состоянию на 1 января 2005 г. (стандарт ABC) добавилось еще 0,9 млрд т запасов Сибнефти (доказанные и вероятные запасы по стандарту SPE).

*Каюс Рапану, rap\_ca@uralsib.ru  
Алексей Кормщиков, kor\_an@uralsib.ru  
Анна Юдина, udi\_an@uralsib.ru*

## ГАЗПРОМ

### **Соглашение с BASF об обмене активами**

**Газпром увеличил долю в газораспределительном подразделении BASF и получил долю в добывающем.** Вчера Газпром и BASF подписали соглашение о передаче немецкой энергокомпании 35% акций Южно-Русского газового месторождения (Томская область). Взамен Газпром увеличил свою долю в дочерней газораспределительной компании BASF, Wingas, с 35% до 50% минус одна акция, а также получил долю в добывающем предприятии BASF в Ливии.

*Каюс Рапану, rap\_ca@uralsib.ru  
Алексей Кормщиков, kor\_an@uralsib.ru  
Анна Юдина, udi\_an@uralsib.ru*

## ВолгаТелеком

### **Результаты за IV квартал 2005 г. – высокая рентабельность**

**Рост рентабельности вопреки отраслевой тенденции.** Отчетность ВолгаТелекома за IV квартал 2005 г. по РСБУ, довольно сильная, – правда, она не вполне показательна, поскольку лишь частично учитывает результаты мобильного подразделения. В отличие от других МРК, ВолгаТелеком продемонстрировал рост операционной рентабельности за отчетный период. Дальнейшие же перспективы оператора во многом зависят от новых правил работы на российском телекоммуникационном рынке, введенных с 2006 г.

**Рост нормы OIBDA.** Вчера ВолгаТелеком обнародовал финансовые результаты по итогам IV квартала 2005 г. по РСБУ. Выручка компании увеличилась на 10% по сравнению с показателем предыдущего квартала до 203 млн долл., тогда как норма OIBDA выросла на 3,5 п.п. и составила 42%. Норма чистой прибыли прибавила 6 п.п. к уровню III квартала 2005 г. и достигла за отчетный период 14%.

**Увеличение долга для финансирования развития.** Долговая нагрузка ВолгаТелекома ниже, чем у большинства других МРК, на 2005 г. его долг составил 335 млн долл. С уровня за 9 месяцев 2005 г. задолженность компании увеличилась на 14%. Соотношение чистого долга к OIBDA в 2005 г. не изменилось по сравнению с показателем 2004 г. и составило 1,0.



Увеличение долга ВолгаТелекома связано с необходимостью финансировать цифровизацию сети (63% сейчас против 57% в 2004 г.) и развитие новых высокодоходных услуг. Количество абонентов широкополосного доступа у ВолгаТелекома составило в 2005 г. лишь 32 тыс. против около 5 млн абонентов фиксированной связи.

## Улучшение рентабельности в IV квартале 2005 г.

Финансовые показатели по РСБУ, млн долл.

	IV кв.04	I кв. 05	II кв. 05	III кв. 05	IV кв. 05	Изм. за кв., %	Изм. за год, %
Выручка	185	183	182	186	203	9,5	9,9
ЕБИТ	56	55	46	49	62	26,7	11,2
Норма ЕБИТ, %	30	30	25	27	31	4,2	0,4
OIBDA**	74	79	66	71	85	19,4	14,9
Норма OIBDA**, %	<b>40,1</b>	<b>43,5</b>	<b>36,4</b>	<b>38,5</b>	<b>42,0</b>	<b>3,5</b>	<b>1,8</b>
Процентные расходы, нетто	6	7	7,1	7,2	7	2,8	30,9
Прибыль до налогов	34	32	22	25	42	63,1	22,6
Норма прибыли до налогов, %	18	17	12	14	20	6,7	2,1
Чистая прибыль	<b>24</b>	<b>22</b>	<b>13</b>	<b>15</b>	<b>29</b>	<b>87,2</b>	<b>18,8</b>
Норма чистой прибыли, %	13,2	12,0	7,4	8,3	14,3	5,9	1,1

Источники: ВолгаТелеком, оценка УРАЛСИБа

\*\*OIBDA = ЕБИТ + Износ и амортизация

## Увеличение долга для финансирования развития

Показатели долговой нагрузки за 2005 г. по РСБУ, млн долл.

	2004	9 мес. 05	2005	Изм. за кв., %
Долг	261,2	294,0	334,6	13,8
Чистый долг	248,8	275,6	295,2	7,1
Краткосрочный долг/Долг	0,4	0,5	0,2	
Долг/Выручка	0,4		0,4	
Чистый долг/OIBDA	1,0		1,0	
OIBDA/Проценты	13,1	10,2	10,5	

Источники: ВолгаТелеком, оценка УРАЛСИБа

**Увеличение долга для финансирования развития.** Долговая нагрузка ВолгаТелекома ниже, чем у большинства других МРК, – 335 млн долл. С уровня за 9 месяцев 2005 г. задолженность компании увеличилась на 14%. Соотношение чистого долга к OIBDA в 2005 г. не изменилось по сравнению с показателем 2004 г. и составило 1,0. Увеличение долга ВолгаТелекома связано с необходимостью финансировать цифровизацию сети (63% сейчас против 57% в 2004 г.) и развитие новых высокодоходных услуг. Количество абонентов широкополосного доступа у ВолгаТелекома составило в 2005 г. лишь 32 тыс. против 5 млн абонентов фиксированной связи.

Константин Чернышев, [che\\_kb@uralsib.ru](mailto:che_kb@uralsib.ru)  
Станислав Юдин, [yud\\_sa@uralsib.ru](mailto:yud_sa@uralsib.ru)

## АвтоВАЗ

### Убыток за IV квартал 2005 г. : новый менеджмент не приносит улучшений?

Возможен негативный эффект, необходима полная информация о финансовых результатах. По итогам IV квартала 2005 г. чистый убыток АвтоВАЗа по РСБУ достиг 76 млн долл. Таким образом, надежды на прогресс благодаря новому менеджменту могут ослабнуть. Хотя чистый убыток может быть обусловлен разовыми статьями, высока вероятность того, что операционная эффективность компании ухудшилась из-за роста общих и административных расходов. Более подробная информация о



финансовых результатах оп РСБУ и отчетность по МСФО прольет свет на причины слабых результатов.

**Чистый убыток составил 76 млн долл., ожидается сокращение размера дивидендов.** Вчера совет директоров АвтоВАЗа опубликовал размер чистой прибыли за 2005 г. по РСБУ и дивидендов. Годовая чистая прибыль компании уменьшилась в четыре раза по сравнению с показателем 2004 г. и составила 49 млн дол. Совет директоров АвтоВАЗа рекомендовал также выплатить в качестве дивидендов по 0,21 долл. на одну обыкновенную и привилегированную акцию (5,7 руб.). Дата закрытия реестра была назначена на 7 апреля 2006 г. Информация о других финансовых показателях не предоставлена.

**Надежды на новое руководство пока не оправдываются.** После того как в конце 2005 г. контроль над АвтоВАЗом оказался в руках государства, у рынка появилась надежда на рост эффективности компании и государственное финансирование инвестиционной программы объемом почти 5 млрд долл.

*Вячеслав Смольянинов, smo\_vb@uralsib.ru  
Кирилл Чуйко, chu\_ks@uralsib.ru  
Дмитрий Смолин, smolinDV@uralsib.ru*



## Рынок рублевых облигаций

Выпуск	Объем выпуска, млн. руб.	Купонная ставка, %	Дата			Месяцев до		Цена	Изм.	Торговый объем, руб.	Котировки		Доходность, %				DVO1	Рейтинг		Сред. бп			
			купона	оферты	погаш.	офрт.	погаш.				покупка	продажа	офрт.	погаш.	HPR	текущ.		S&P/M	Уралсиб				
<b>КОРПОРАТИВНЫЕ ОБЛИГАЦИИ</b>																							
<b>ГОСКОМПАНИИ</b>																							
Аижк	1 070	11,00	01.июл.06		01.дек.08		31,6				108,25	109,50											
Аижк-2	1 500	11,00	01.авг.06		01.фев.10		45,9				111,80	112,50											
Аижк-3	2 250	9,40	15.июл.06		15.окт.10		54,4				106,05	106,55											
Аижк-4	900	8,70	01.май.06		01.фев.12		70,2																
Аижк-5	2 200	7,35	15.июл.06		15.окт.12		78,8				99,40	99,95											
Аижк-6	2 500	7,40	15.июл.06		15.июл.14		100,0				99,45	100,00											
ВТБ-4	5 000	6,50	21.сен.06		19.мар.09		35,2		4 985 500		99,25	99,95											
ВТБ-5	15 000	6,20	27.июл.06	26.апр.07	17.окт.13	12,1	91,0	99,50	683 188 119		99,50	99,75	6,90		6,63	6,23	0,91	BBB/Baa2		112			
Газпром-3	10 000	8,11	22.июл.06		18.январ.07		8,9	101,31	135 075 260		101,20	101,50			6,32	6,11	8,01	0,69	BB+/Baa2	A	83		
Газпром-4	5 000	8,22	16.авг.06		10.фев.10		46,2	103,29	51 692 568		103,20	103,54			7,34		7,96	3,22	BB+/Baa2	A	77		
Газпром-5	5 000	7,58	10.окт.06		09.окт.07		17,7	101,35	340 521		101,25				6,70		7,48	1,33	BB+/Baa2	A	68		
Газпром-6	5 000	6,95	10.авг.06		06.авг.09		39,9	99,41	865 143 469		99,35	99,60			7,28		6,99	2,77	BB+/Baa2	A	71		
РЖД-2	4 000	7,75	07.июл.06		05.дек.07		19,6	101,35	20 494 657		101,00	101,35			6,96		7,65	1,46	3-/ruAA+/Baa2	A	84		
РЖД-3	4 000	8,33	07.июл.06		02.дек.09		43,8	103,28	461 486 757		103,20	103,40			8,07		8,07	3,07	3-/ruAA+/Baa2	A	85		
РЖД-4	10 000	6,59	15.июл.06		14.июл.07		13,8	99,68	1 504 244		99,50	99,70			7,00		6,61	1,03	3-/ruAA+/Baa2	A	109		
РЖД-5	10 000	6,67	28.июл.06		23.январ.09		33,4	98,55	77 026 971		98,31	98,74			7,39		6,77	2,34	3-/ruAA+/Baa2	A	80		
РЖД-6	10 000	7,35	17.май.06		10.ноя.10		55,3	99,81	461 579 034		99,75	99,90			7,54		7,36	3,66	3-/ruAA+/Baa2	A	84		
РЖД-7	5 000	7,55	17.май.06		07.ноя.12		79,5	100,60	343 047		100,70	100,85			7,57		7,50	4,94	3-/ruAA+/Baa2	A	95		
ТНП	1 000	8,90	10.май.06		10.май.06		0,4												B+				
ФСК ЭЭС	5 000	8,80	20.июл.06		18.дек.07		20,0	102,99	132 791 866			103,00			6,95		8,54	1,51	B+/ruA+	A	81		
ФСК ЭЭС-2	7 000	8,25	27.июл.06		22.июл.10		50,6	102,45	487 465 424		102,40	102,45			7,69		8,05	3,44	B+/ruA+	A	99		
ФСК ЭЭС-3	7 000	7,10	16.июл.06		12.дек.08		32,0	99,50	177 448 496		99,36	99,60			7,44		7,14	2,27	B+/ruA+	A	69		
<b>СЫРЬЕ</b>																							
Итера	1 200	9,75	07.июл.06		07.дек.07		19,6	101,21	8 372 570		101,10	101,35			9,11		9,63	1,42					
Лукойл	6 000	7,25	23.май.06	20.ноя.07	17.ноя.09	19,1	43,3	100,68	54 044 279		100,75	101,00			7,15		7,20	3,01	BB/ruAA/Ba2	A	59		
Новатэк	1 000	9,40	01.июл.06		30.ноя.06		7,2	101,10	30 331 011		101,05	101,40			7,59	7,20	9,30	0,56			223		
РуссНефть	1 000	9,25	16.июл.06	12.дек.08	10.дек.10	32,0	56,3	101,06	33 914 345		100,95	101,20			8,97		9,15	2,22			224		
СУЭК-2	7 000	8,50	18.май.06		15.фев.07		9,8		14 809 620		100,10									C			
Татнефть-3	1 500	12,00	01.июл.06		01.июл.06		2,2				100,70	100,87							B-	A-			
ТНК-ВР	3 000	15,00	29.май.06		28.ноя.06		7,2		209 840 000		99,00	104,93							BB/Ba2	A			
Удмуртнефть	1 500	9,50	01.июл.06	01.дек.06	01.мар.08	7,3	22,5	99,78	6 897 032		99,70	99,95			10,24		9,75	9,52	0,53		488		
<b>МЕТАЛЛУРГИЯ</b>																							
Амурметалл	1 500	9,80	31.авг.06		26.фев.09		34,5																
Маир	500	12,30	04.июл.06		03.апр.07		11,4	100,48	1 554 420		100,11	100,70			12,27	11,64	12,24	0,80			657		
Мечел-ТД	3 000	11,75	16.июл.06	16.июл.06	12.июл.09	1,7	38,1	100,62	35 120 828		100,51	100,62			7,10		6,89	11,68	0,13		B-	208	
Мечел-СГ	2 000	10,69	25.май.06	30.май.06	22.ноя.07	1,1	19,1				100,23	100,30											
НСММЗ	1 000	12,10	22.май.06	22.май.06	19.май.08	0,8	25,1	100,10	96 833 228		99,51	100,10			10,60		10,11	12,09	0,07		557		
РусАлФин-2	5 000	8,00	20.май.06		20.май.07		12,9				100,77	101,00									NR		
РусАлФин-3	6 000	7,20	21.сен.06		21.сен.08		29,3	98,90	59 445 000		98,85	99,10					7,85	7,28	2,07		NR		
Северсталь	3 000	8,10	29.июл.06		28.июл.07		14,2													B+/ruA+/B1	A-	79	
ТЧМ-2	1 000	11,00	02.июл.06		02.дек.07		19,5		30 052 500		100,12	100,50											
Хайленд Голд	750	12,00	05.июл.06	04.окт.06	02.апр.08	5,3	23,5				100,70	100,94											
<b>ТЕЛЕКОММУНИКАЦИИ</b>																							
ВолгаТел-2	3 000	8,20	06.июл.06	02.дек.08	30.ноя.10	31,7	55,9	100,00	1 000		100,00	100,40			8,36		8,20	2,21		B+/ruA+	B+	158	
ВолгаТел-3	2 300	8,50	06.июл.06		30.ноя.10		55,9				100,00	100,40								B+/ruA+	B+		
Вымпелком	3 000	9,90	16.май.06		16.май.06		0,6	99,95	2 518 747		99,95	103,00			10,93	10,40	9,90	0,05	BB/Ba3	A-	591		
Дальсвязь	1 000	13,00	17.май.06		15.ноя.06		6,7	102,44	4 097 700		102,42	102,81			8,55	7,94	12,69	0,52		B-	323		
МГТС-4	1 500	7,10	25.окт.06	25.апр.07	22.апр.09	12,1	36,4	100,06	1 310 208 018		100,05	100,50			7,16		7,03	7,10	0,91	BB-/ruAA-/Ba3	B+	139	
МГТС-5	1 500	8,30	30.май.06	29.май.07	25.май.10	13,2	49,6	101,50	6 587 350		101,25	101,65			6,95		8,18	1,01	BB-/ruAA-/Ba3	B+	109		
Мегафон	1 500	11,50	07.июл.06		07.июл.06		1,4	100,45	12 606 600		100,30						7,38	7,15	11,45	0,11	BB-/ruAA-	B+	235
Мегафон-2	1 500	9,28	11.окт.06		11.апр.07		11,6				102,00	102,40								BB-/ruAA-	B+		
Мегафон-3	3 000	9,25	17.окт.06		15.апр.08		24,0	102,70	61 077 297		102,60	103,00			7,89		9,01	1,76	BB-/ruAA-	B+	153		
С-Тел-2	1 500	7,50	05.июл.06		03.окт.07		17,5	99,80	1 996		98,60	99,99			7,94		7,52	0,88	B+/ruA+	B	213		
С-Тел-3	1 500	9,25	01.июл.06	28.фев.08	24.фев.11	22,4	58,8	102,55	2 358 650		102,55				7,98		9,02	1,63	B+/ruA+	B	170		
Сибирьтел-3	1 530	14,50	14.июл.06		14.июл.06		2,6	101,45	354 061		101,45	101,65			7,52	7,31	14,29	0,21		B	250		
Сибирьтел-4	2 000	12,50	06.июл.06		05.июл.07		14,5	105,21	19 277 482		105,15	105,40			7,95		11,88	1,12		B	207		
Сибирьтел-5	3 000	9,20	28.апр.06		25.апр.08		24,3														B		
Сибирьтел-6	2 000	7,85	21.сен.06	23.сен.08	16.сен.10	29,3	53,4	98,90	42 180 850		98,60	99,55			8,50		7,94	2,05		B	145		
СМАРТС-2	500	15,00	26.июл.06	26.июл.06	26.июл.07	2,0	14,2	100,50	66 330		100,50	101,10			11,89	10,50	11,33	14,93	0,16		B-	686	
СМАРТС-3	1 000	14,10	03.окт.06	06.окт.06	29.сен.09	5,4	41,7	101,00	9 733 370		100,90	101,34			11,75		11,37	13,96	0,40		B-	654	
Таттелеком	600	11,75	10.май.06		06.май.07		12,5	103,50	3 824 375		103,50	104,50					8,58	11,35	0,94		B+	279	
УрСИ-6	3 000	14,25	18.июл.06		18.ию																		



## Рынок рублевых облигаций

Выпуск	Объем выпуска, млн. руб.	Купонная ставка, %	Дата			Месяцев до		Цена	Изм.	Торговый объем, руб.	Котировки		Доходность, %				DVO1	Рейтинг		Сред. бл
			купона	оферты	погаш.	офрт.	погаш.				покупка	продажа	офрт.	погаш.	HPR	текущ.		S&P/M	Урал сиб	
<b>КОРПОРАТИВНЫЕ ОБЛИГАЦИИ (продолжение)</b>																				
Нидан-2	1 000	10,80	17.май.06		16.май.07		12,8				101,80	102,20							C	
Нутритек	1 200	12,00	13.июн.06	13.июн.06	09.июн.09	1,6	38,0	100,20	0,10	31 017 000	100,12	100,30	10,75		10,28	11,98	0,12		B	573
ОГО-3	1 100	15,50	21.окт.06	28.апр.06	22.апр.07	0,0	12,0	101,82	-0,03	11 157 770	101,77	101,89		13,71	12,02	15,22	0,78		C+	801
ОСТ-2	1 000	13,60	11.май.06	11.май.06	08.май.08	0,5	24,7	100,04	-0,04	32 908 989	99,50	100,90	12,52		11,82	13,59	0,04		C+	749
ОтелЛек-2	1 000	10,25	22.авг.06	21.авг.07	17.фев.09	16,0	34,2													
Очаково-2	1 500	8,50	14.сен.06		11.сен.08		28,9	99,24	-0,21	82 743 930	99,20	99,35		9,13		8,57	1,65		B-	252
ПИТ-1	1 000	12,00	28.сен.06		28.сен.06		5,1					102,00							C	
ПИТ-2	1 500	14,25	25.сен.06	25.сен.06	23.мар.09	5,0	35,4				102,51	102,90							C	
ПраймДон	1 000	12,50	12.май.06		10.ноя.06		6,6	100,10	-0,20	30 030				12,87	11,99	12,49	0,47		C+	757
ЭФКО	800	8,00	05.сен.06		05.сен.06		4,4	99,15	0,00	2 974 500	99,11	99,30		10,69	10,34	8,07	0,33		C-	557
ЭФКО-2	1 500	10,50	28.июл.06	26.янв.07	22.янв.10	9,1	45,5	100,30	0,10	110 761 350	100,10	100,30	10,28		9,82	10,47	0,68		C-	477
<b>розничная торговля</b>																				
Виктория	1 500	9,90	03.авг.06	01.фев.07	29.янв.09	9,3	33,6	100,20	0,01	114 583 300	100,00	100,30	9,81		9,41	9,88	0,69			428
Детский Мир	1 150	8,50	11.авг.06		29.янв.15		106,6					99,50	100,20							
Дикая Орхидея	1 000	11,30	13.июл.06	12.апр.07	09.апр.09	11,7	35,9													
Дикси	3 000	9,25	21.сен.06		17.мар.11		59,5													
Инком-Лада	700	17,00	25.май.06	14.дек.06	22.ноя.07	7,7	19,1	105,58	1,38	16 998 380	103,80	104,40	6,56		6,12	16,10	0,61		C	117
Инком-Лада-2	1 400	11,75	19.май.06	16.фев.07	12.фев.10	9,8	46,2	100,28	0,04	16 645 700	100,05	100,29	11,87		11,12	11,72	0,70		C	629
Копейка	1 200	9,75	20.июн.06	19.дек.06	17.июл.08	7,9	26,1	101,15	-0,15	6 675 901	101,15	101,35	8,14		7,81	9,64	0,59		B-/ruBBB	273
Копейка-2	4 000	8,70	24.май.06	18.фев.09	15.фев.12	34,3	70,7	99,66	-0,04	14 948 500	99,61	99,80	9,13			8,73	2,31		B-/ruBBB	264
Магнит	2 000	9,34	24.май.06		19.ноя.08		31,2	101,40	0,01	15 210 000	101,10	101,40		8,90		9,21	2,18			208
Марта-Финанс	700	14,84	25.май.06	25.май.06	22.май.08	0,9	25,2	105,04	-0,10	2 626 000	104,90	105,26	-37,20	12,37		14,13	1,74			588
Марта-Финанс-2	1 000	11,75	07.июн.06	07.июн.07	06.дек.09	13,5	44,0	99,66	-0,04	1 440 155	99,67	99,89	12,42			11,79	0,96			654
Матрица	1 200	12,32	14.июн.06	13.июн.07	10.дек.08	13,7	31,9	99,84	-0,08	26 473 000	99,80	99,95	12,83			12,34	0,97			693
МИР	1 000	9,89	27.июн.06	27.дек.06	27.дек.07	8,1	20,3				100,40	100,60								
Перекресток	1 500	8,81	11.июл.06	11.июл.06	08.июл.08	2,5	26,8				100,10	100,25								B
Пятерочка	1 500	11,45	17.май.06		12.май.10		49,2	109,85	-0,18	576 713	109,50	110,25		8,70		10,42	3,42		Ba3/BB-	204
Пятерочка-2	3 000	9,30	20.июн.06		14.дек.10		56,4	102,59	-0,18	36 427 373	102,50	102,69		8,79		9,07	3,66		Ba3/BB-	212
<b>сервис</b>																				
ДжЭфСи-2	1 200	13,00	06.июн.06	26.дек.06	04.дек.07	8,1	19,5	102,17	0,14	18 202 328	102,02	102,15	9,51		8,85	12,72	0,62		B-	408
Евросервис	1 500	14,00	20.июн.06	19.дек.06	18.дек.07	7,9	20,0	100,62	0,09	24 362 497	100,50	100,88	13,61		12,78	13,91	0,56			820
ИстЛайн-2	3 000	11,59	25.май.06	23.ноя.06	22.май.08	7,0	25,2	99,81	-0,10	23 032 268	99,65	99,80	12,26		11,39	11,61	0,51		B-/ruBBB-	692
Лаверна	1 000	12,00	12.окт.06	12.апр.07	08.апр.10	11,7	48,1													
ММК-Трансфинанс	650	11,50	13.июл.06	16.янв.07	10.июл.08	8,8	26,8	101,38	0,28	29 746 000	101,20	101,50	9,44		8,95	11,34	0,66			395
Мособлгаз	1 000	10,75	22.июн.06		21.дек.08		32,3	102,49	0,60	1 639 840	101,75	101,94		9,35		10,49	1,53			296
Разгуляй	1 000	14,00	05.июн.06		05.июн.06		1,3	100,29	0,03	787 243	100,30	100,55		11,19	10,67	13,96	0,10		C-	617
РКС	1 500	9,70	18.окт.06	17.окт.07	15.апр.09	17,9	36,1													
Росинтер-2	400	10,00	05.июл.06		02.июл.08		26,6				98,00	101,00								C
Росинтер-3	1 000	11,00	01.сен.06	01.сен.06	27.авг.10	4,2	52,8													C
Санвэй	3 000	11,66	07.июн.06	06.июн.07	03.дек.08	13,5	31,7	101,25	-0,07	7 847 888	101,10	101,40	10,68			11,52	0,98			481
ЮТэйр	1 000	10,65	24.май.06		22.ноя.06		7,0	100,40	-0,05	30 120	100,26	100,50		10,13	9,48	10,61	0,52			479
<b>строительство</b>																				
Адамант	500	14,10	08.июн.06	08.июн.06	05.июн.08	1,4	25,7	102,20	1,82	361 788	101,51	102,50	-4,56	11,83		13,80	1,75		B-	526
ГлМосСтрой	2 000	13,00	27.май.06	27.май.06	27.май.07	1,0	13,2	100,33	0,09	4 013 200	100,22	100,33	9,13		8,77	12,96	0,08			410
ЛенСпецСМУ	1 000				22.апр.10		48,5	99,99	0,02	23 319 950	99,10	99,99								
ЛСР	1 000	11,00	21.сен.06	22.мар.07	20.мар.08	11,0	23,1	99,79	0,23	19 958	99,55	99,79	11,54		11,14	11,02	0,79		C+	587
Миракс Групп	1 000	12,50	22.авг.06	22.авг.06	19.авг.08	3,9	28,2	101,19	-0,12	65 983 080	101,18	101,35	8,75	10,92	8,50	12,35	1,91		B-	398
ПИК-5	1 120	13,00	23.май.06	23.май.06	20.май.08	0,9	25,1	100,15	-0,04	32 938 823	100,13	100,26	11,17		10,63	12,98	0,07		C	615
Стройтрансгаз	3 000	9,60	28.июн.06		25.июн.08		26,3	101,35	0,10	518 614 361	101,30	101,40		9,09		9,47	1,87			240
СУ-155	1 500	10,50	29.июн.06		30.мар.07		11,2					101,00								C+
<b>энергетика</b>																				
Башкирэн-2	500	9,50	24.авг.06		22.фев.07		10,0													B
Башкирэн-3	1 500	8,56	03.июл.06		19.мар.09		35,2													B
Ленэнерго	3 000	10,25	19.окт.06		19.апр.07		11,9	101,47	0,14	63 410 710	101,40	101,50		8,83	8,60	10,10	0,89			308
Мосэнерго-2	5 000	7,65	31.авг.06	23.фев.12	18.фев.16	70,9	119,5							8,84	8,52	10,35	0,78		B-/ruBBB+	
СвердлЭн	500	10,50	31.авг.06		01.мар.07		10,3	101,45	0,10	2 852 774	101,20									C
Татэнерго	1 500	9,65	14.сен.06		13.мар.08		22,9				102,70	103,20								
Якутскэнерго	400	14,00	31.авг.06		31.авг.06		4,2													C+
<b>химия</b>																				
Куйбышевазот-2	2 000	8,80	08.сен.06		04.мар.11		59,1													B-
НИКОСХИМ	1 000	14,00	15.июн.06		14.дек.06		7,7	101,30	-0,05	766 825	101,42	101,83		12,09	11,23	13,82	0,57		ruBB	669
НКНХ-3	2 000	8,00	01.июн.06		01.сен.07		16,4	100,20		319 388				-61,39		7,98	3,35			B
НКНХ-4	1 500	9,99	02.окт.06	30.мар.09	26.мар.12	35,6	72,0				103,50	105,60								B
Салават-2	3 000	10,00	16.май.06		10.ноя.09		43,1	105,35	-0,05	25 284 000	105,30	105,40		8,39		9,49	3,00			



## Рынок рублевых облигаций

Выпуск	Объем выпуска, млн. руб.	Купонная ставка, %	Дата			Месяцев до		Цена	Изм.	Торговый объем, руб.	Котировки		Доходность, %				DVO1	Рейтинг		Сред. бл
			купона	оферты	погаш.	офрт.	погаш.				покупка	продажа	офрт.	погаш.	HPR	текущ.		S&P/M	Уралсиб	
<b>КОРПОРАТИВНЫЕ ОБЛИГАЦИИ (продолжение)</b>																				
ИжАвто	1 000	10,70	13.сен.06		14.мар.07		10,7	99,31	0,06	8 148 048	99,26	99,35		11,85	11,42	10,77	0,77		C	620
КамАЗ	1 200	6,00	12.май.06		11.ноя.06		6,6												C	
КамАЗ-2	1 500	8,45	22.сен.06	26.сен.08	17.сен.10	29,4	53,5			28 940 004									C	
РусАвтоФин	500	14,00	22.май.06		22.май.06		0,8				100,35	100,45							C	
СОК-Авто	1 100				24.апр.08		24,3	99,65	0,02	11 409 775	99,65	99,70								
СС-Авто	1 500	11,25	27.июл.06	25.янв.07	21.янв.10	9,1	45,5			7 873 250										B
<b>производство</b>																				
АЦБК	500	13,50	08.июн.06		07.сен.06		4,4				101,01	101,99								B-
АЦБК-Инвест-2	500	11,80	23.май.06	21.ноя.06	20.май.08	6,9	25,1	100,90	-0,40	40 897 681	100,90	102,00	10,53		9,92	11,69	0,51			520
Волга	1 500	12,00	12.сен.06		13.мар.07		10,7	101,75	0,07	450 753	101,66	101,84		10,08	9,69	11,79	0,80			444
ГОТЭК	550	12,50	06.июн.06		06.июн.06		1,3	100,30	0,07	25 069 000	100,00	100,35			9,28	12,46	0,11			B
ГОТЭК-2	1 500	9,90	22.июн.06	23.июн.06	18.июн.09	1,9	38,3			82 067 500	99,65	99,90								C-
ЛОМО-2	700	14,20	11.июл.06		11.июл.06		2,5	100,55	0,07	1 005 502	100,60	100,65		11,50	11,01	14,12	0,19			D+
ОМК	3 000	9,20	08.июн.06		12.июн.08		25,9				102,05	102,45								
Росконтракт	700	11,70	06.июн.06	05.сен.06	04.сен.07	4,4	16,5	99,82	0,10	998 200	99,71	99,99	12,76	12,37	12,03	11,72	0,32			C+
РусТекстиль	500	18,80	12.сен.06		12.сен.06		4,6	102,32	0,02	5 482 698	102,30	102,90		12,57	12,11	18,37	0,35			C-
РусТекстиль-2	1 000	12,75	07.сен.06		05.мар.09		34,8	99,31	-0,19	400 210	99,21	99,33		13,55						C-
РусТекстиль-3	1 200	12,00	24.окт.06	01.ноя.07	20.окт.09	18,4	42,4	98,30	-0,07	10 208 756	98,10	98,30	13,54			12,21	1,24			C-
СалаватСтекло	750	11,60	26.сен.06	26.сен.06	25.мар.08	5,1	23,3				102,00	104,00								
СалаватСтекло-2	1 200	9,28	03.май.06	31.окт.07	28.окт.09	18,4	42,7													
СвобСокол	600	13,55	25.май.06	25.май.06	22.ноя.07	0,9	19,1													
СЗЛК	300	13,90	13.июл.06		13.июл.06		2,6				100,25	100,45								C
ТМК	2 000	10,30	20.окт.06		20.окт.06		5,9				101,00	101,39								B-
ТМК-2	3 000	10,09	26.сен.06	27.мар.07	24.мар.09	11,1	35,4	102,00	0,00	10 197 040	101,92	102,05	7,92		7,69	9,89	0,85			B-
ТМК-3	5 000	7,95	22.авг.06	19.фев.08	15.фев.11	22,1	58,5	99,80	-0,10	254 641 997	99,70	99,90	8,22			7,97	1,59			B-
ЧТПЗ	3 000	9,50	21.июн.06	18.июн.08	16.июн.10	26,1	50,4	102,25	-0,10	12 277 000	102,30	102,45	8,50			9,29	1,88			185
ЯТХ	1 000	12,00	24.окт.06	24.окт.06	21.окт.08	6,0	30,3													C+
<b>финансы</b>																				
Газбанк	750	11,00	23.май.06	21.ноя.06	25.ноя.08	6,9	31,4	100,40	-0,20	20 557 920	100,40	100,55	10,49		9,80	10,96	0,52			B2
Газпромбанк	5 000	7,10	03.авг.06		27.янв.11		57,9													Baa1/BB
Зенит	1 000	8,00	22.сен.06		24.мар.07		11,0				99,96	100,09								B1
Зенит-2	2 000	8,39	16.авг.06		16.фев.09		34,2	99,65	-0,25	3 986 000	99,40	99,80		8,70		8,42	2,35			220
Импэксбанк-2	1 000	7,50	20.окт.06	21.апр.07	20.апр.08	12,0	24,1													B-/B1
КИТ Финанс	2 000	10,50	17.июн.06	22.дек.06	18.дек.08	8,0	32,2	100,50	-0,04	16 464 000	100,41	100,55	9,88		9,32	10,45	0,60			CCC
МастерБанк-2	1 000	12,75	26.май.06	26.май.06	23.май.08	1,0	25,2	100,15	0,05	41 024 984	100,14	100,30	10,80		10,30	12,73	0,08			446
МИА-2	1 000	9,50	09.май.06	06.фев.07	09.авг.08	9,5	27,8				100,55	100,75								578
МИА-3	1 500	9,40	01.июн.06	30.авг.07	23.фев.12	16,3	70,9				100,60	100,85								
МКБ	500	10,50	26.июл.06	19.май.06	25.апр.07	0,7	12,1				99,95	100,10								B1
ММБ-1	1 000	8,30	15.авг.06		13.фев.07		9,7													BB
МОИА	1 500	9,00	21.июн.06	21.июн.06	21.дек.10	1,8	56,6	99,80	0,08	4 091 850	99,75	99,90	10,47	9,27	10,03	9,02	0,14			545
Росбанк	3 000	9,25	15.авг.06	14.фев.07	15.фев.09	9,8	34,2	101,44	-0,04	5 376 340	101,40	101,49	7,48		7,22	9,12	0,75			B-/ruBBB-/Ba3
РСХБанк	3 000	7,50	07.июн.06	06.дек.06	04.июн.08	7,4	25,6				100,50	100,50								Baa2
РТК Лиз-4	2 250	8,80	10.окт.06		08.апр.08		23,7	100,52	0,08	7 427 662	100,40	100,45		8,54		8,75	1,16			B-
РусСтанд-2	1 000	14,00	14.июн.06		14.июн.06		1,6				100,60	101,50								B+/ruA+/Ba2
РусСтанд-3	2 000	8,40	23.авг.06	01.сен.06	22.авг.07	4,2	16,1	100,00	-0,10	1 710 000	100,00		13,89		13,27	8,40	0,31			879
РусСтанд-4	3 000	8,25	01.сен.06		03.мар.08		22,5	99,80	0,01	19 960 000	99,65	99,90		8,53		8,27	1,62			B+/ruA+/Ba2
РусСтанд-5	5 000	7,60	14.сен.06	15.мар.07	09.сен.10	10,7	53,2				99,45	100,05								224
РусСтанд-6	6 000	8,10	16.авг.06	23.авг.07	09.фев.11	16,1	58,3				99,45	100,05								B+/ruA+/Ba2
ХКФ-2	3 000	8,50	16.май.06	16.май.06	11.май.10	0,6	49,2				99,75	100,09								B-/Ba3
ХКФ-3	3 000	8,25	22.июн.06	22.мар.07	16.сен.10	11,0	53,4	99,70	-0,12	35 095 960	99,70	100,00	8,88		8,54	8,27	0,80			B-/Ba3



## Рынок рублевых облигаций

Выпуск	Объем выпуска, млн. руб.	Купонная ставка, %	Дата			Месяцев до		Цена	Изм.	Торговый объем, руб.	Котировки		Доходность, %				DVO1	Рейтинг	Сред. бл
			купона	оферты	погаш.	оферты	погаш.				покупка	продажа	оферты	погаш.	HPR	текущая			
<b>МУНИЦИПАЛЬНЫЕ ОБЛИГАЦИИ</b>																			
Башкортостан-4	500	8,02	14.сен.06		13.сен.07		16,8				100,10							BB/Ba1	
Белг обл-31001	2 000	8,38	17.май.06		10.ноя.10		55,3	102,03	-0,22	20 787 947	102,25	102,60		8,08		8,21	3,62		139
Волг обл	600	13,00	15.июн.06		11.июн.09		38,0				106,00	116,29							
Волг обл-2	700	6,48	22.июн.06		17.июн.10		50,4				106,00	108,50							
Воронеж обл-2	500	13,00	16.июн.06		18.июн.09		38,3	115,91	1,25	15 648 500	113,51	114,41		6,80		11,22	2,96		23
Иркут обл	800	10,50	20.июл.06		22.июл.07		15,0	101,71	-0,09	1 779 855	101,60	101,90		7,97		10,32	0,68		222
Иркут обл-2	1 050	10,00	06.июн.06		07.сен.06		4,4				100,87	101,10							B+
Ирк обл31-1	1 500	10,00	22.июн.06		17.дек.09		44,3				102,85	103,30							B+
Ирк обл31-2	900	8,50	25.окт.06		23.окт.08		30,3				100,80	101,05							B+
Коми-5	500	14,00	24.июн.06		24.дек.07		20,2	110,29	-0,01	1 878 309	110,01	110,34		6,98		12,69	1,57		84
Коми-6	700	14,00	14.окт.06		14.окт.10		54,4				116,50	119,00							-/Ba3
Коми-7	1 000	12,00	23.май.06		22.ноя.13		92,2				107,00	109,79							-/Ba3
Коми-8	1 000	9,00	05.сен.06		03.дек.15		116,9				98,30	99,60							-/Ba3
Костром обл-4	800	12,00	13.июн.06		11.мар.08		22,8	107,19	-2,79	18 726 600	107,25	108,00		7,54		11,20	1,71		125
Красноярск-4	630	12,50	27.июл.06		27.окт.06		6,1				102,80	103,05							
Крас край-3	3 000	7,00	04.окт.06		01.окт.08		29,6	99,15	-0,13	129 608 625	98,95	99,20		7,37		7,06	1,69		73
Краснод край	605	10,50	16.май.06		15.май.07		12,8	102,75	-0,15	43 061 125	102,50	103,00		7,38		10,22	0,98		156
Лен обл-2	800	14,01	14.июн.06		08.дек.10		56,2	125,15	-0,14	3 754 500	125,15	126,15		7,61		11,19	4,28		94
Лен обл-3	1 300	13,50	16.июн.06		05.дек.14		104,8	125,91	-2,14	40 292 750	128,00	128,75		8,23		10,72	6,81		144
Москва-32	4 000	10,00	25.май.06		25.май.06		0,9				100,21	100,50							B+/ruA+
Москва-35	4 000	10,00	18.июн.06		18.июн.06		1,7				100,70	100,88							BBB/Baa2
Москва-37	4 000	10,00	23.июн.06		23.сен.06		5,0				102,00	105,00							BBB/Baa2
Москва-27	4 000	15,00	20.июн.06		20.дек.06		7,9				106,37								BBB/Baa2
Москва-31	5 000	10,00	20.май.06		20.май.07		12,9				101,10	104,50							BBB/Baa2
Москва-42	3 000	10,00	13.май.06		13.авг.07		15,8												BBB/Baa2
Москва-40	5 000	10,00	26.июл.06		26.окт.07		18,2												BBB/Baa2
Москва-43	5 000	10,00	17.май.06		17.май.08		25,0					105,50							BBB/Baa2
Москва-29	5 000	10,00	05.июн.06		05.июн.08		25,7				106,65	107,20							BBB/Baa2
Москва-36	3 900	10,00	16.июн.06		16.дек.08		32,1				108,80	109,00							BBB/Baa2
Москва-47	5 000	10,00	28.апр.06		28.апр.09		36,6												BBB/Baa2
Москва-41	5 000	10,00	30.июл.06		30.июл.10		51,8	108,50	-1,80	1 085 000	108,50	109,00		6,91		9,22	3,68		20
Москва-38	5 000	10,00	26.июл.06		26.дек.10		56,8				112,85	113,10							BBB/Baa2
Москва-39	4 800	10,00	21.июл.06		21.июл.14		100,2	109,03	-0,67	17 487 100	109,55	109,99		7,12		9,17	6,17		34
Москва-44	5 000	10,00	24.июн.06		24.июн.15		111,5	109,39	-0,01	136 470 800	109,20	109,60		7,04		9,14	6,70		17
Моск обл-3	4 000	11,00	20.авг.06		19.авг.07		16,0	105,25	0,16	89 337 500	104,50	105,27		6,85		10,45	1,24		95
Моск обл-4	9 600	11,00	25.июл.06		21.апр.09		36,3	110,20	-0,03	1 102	110,20	110,54		7,37		9,98	2,68		82
Моск обл-5	12 000	10,00	03.окт.06		30.мар.10		47,8	107,20	-0,07	85 546 135	107,15	107,39		7,45		9,33	2,72		94
Моск обл-6	12 000	9,00	24.окт.06		19.апр.11		60,6	105,92	0,18	501 292 109	105,95	106,05		7,70		8,50	4,08		104
Нижегор обл-1	1 000	11,80	03.май.06		01.ноя.06		6,3												
Нижегор обл-2	2 500	10,43	03.май.06		02.ноя.08		30,7												
Новосибирск-2	1 500	12,00	06.июн.06		07.дек.06		7,5	103,10	-0,01	41 253 500	103,00	103,30		6,96	6,63	11,64	0,58		159
Новосибирск-3	1 000	13,00	12.июл.06		14.июл.09		39,1	113,70	0,07	568 500	113,30	113,70		7,66		11,43	2,93		110
Новосиб обл	1 500	13,50	28.апр.06		27.июл.06		3,0												
Новосиб обл-2	2 000	13,30	01.июн.06		29.ноя.07		19,4	108,88	-0,11	17 104 185	108,75	108,99		7,54		12,22	1,49		144
Самар обл-1	1 185	12,00	04.июл.06		04.июл.06		2,3				100,90	101,15							BB-/ruAA-/Ba2
Самар обл-2	1 500	6,82	15.июн.06		09.сен.10		53,2												BB-/ruAA-/Ba2
Твер обл-2	600	16,90	25.май.06		23.ноя.06		7,0	105,60	-0,10	3 684 384	105,60	106,00		7,05	6,60	16,00	0,55		172
Твер обл-3	800	7,95	01.июн.06		30.ноя.08		31,6	100,55	0,03	5 027 500	100,30	100,70		7,94		7,91	2,21		115
Томск	300	12,00	25.май.06		22.ноя.07		19,1					104,90							
Томск обл-1	500	11,00	27.июл.06		27.июл.06		3,0												ruA
Томск обл-2	600	11,00	13.окт.06		13.окт.07		17,8	104,51	-0,03	10 451 000	104,40	104,60		7,15		10,53	1,36		113
Удмуртия	1 000	8,20	27.июн.06		27.дек.08		32,5			10 090 000	100,95	101,05							
Уфа-3	400	10,03	18.июл.06		18.июл.06		2,7				100,40	100,60							B+/ruA+
Уфа-4	500	10,03	06.июн.06		03.июн.08		25,6	104,20	0,00	2 813 400	104,20	104,39		7,97		9,63	1,89		140
Хаб край-5	700	10,00	05.июл.06		05.окт.06		5,4	101,35	-0,05	93 246	101,31	101,60		7,04	6,81	9,87	0,41		184
ХМАО-2	3 000	12,00	28.май.06		27.май.08		25,4				108,00	112,00							BB/ruAA
Чувашия-2	500	9,00	12.июл.06		13.апр.07		11,7				101,00	101,80							
Чувашия-4	750	12,33	26.сен.06		27.мар.09		35,5	113,02	-0,38	2 788 246	103,50	103,50		7,42		10,91	2,70		96
Якутия-3	800	12,00	20.июн.06		17.июн.08		26,1	109,00	-0,56	2 180 000	108,90	109,50		7,62		11,01	1,96		100
Якутия-5	2 000	9,00	20.июл.06		21.апр.07		12,0				100,91	101,35							ruA
Якутия-25006	2 000	10,00	18.май.06		13.май.10		49,2				107,65	108,00							ruA
Якутия-35001	2 500	7,95	20.июл.06		11.апр.13		84,7				100,71	100,90							ruA
ЯНАО	1 800	11,00	05.авг.06		03.авг.08		27,6			106 750 000									BB-/ruAA-
Яросл обл-2	1 000	13,28	04.июл.06		03.июл.07		14,4				106,50	107,15							
Яросл обл-3	1 000	12,00	18.май.06		17.ноя.06		6,8				102,71	103,15							
Яросл обл-4	1 000	11,00	24.май.06		26.май.09		37,5	108,50	0,05	6 510 000	108,30	108,80		7,45		10,14	2,75		88
Яросл обл-34006	2 000	8,35	24.окт.06		19.апр.11		60,6												



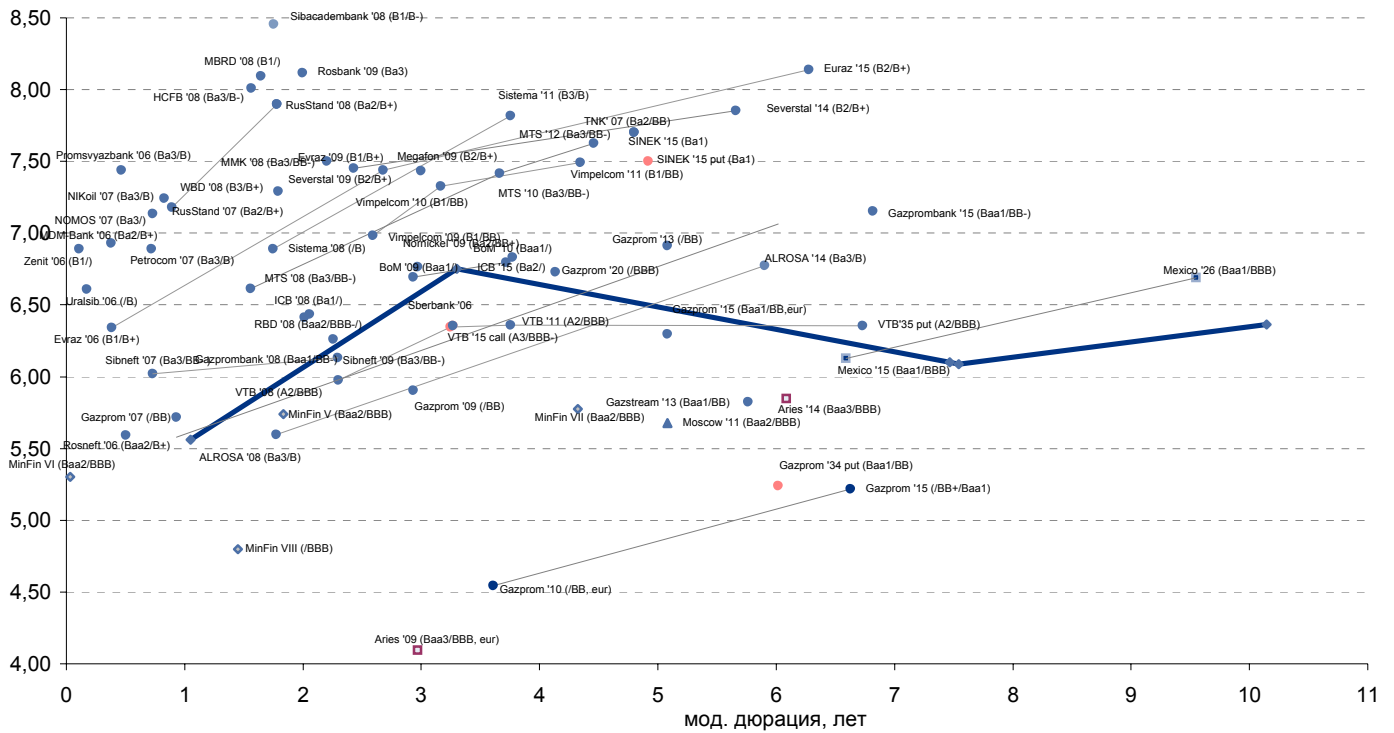
## Рынок рублевых облигаций

Выпуск	Объем, тыс. ед.	Купон	Дата погашения	Дата след. Купона	Цена закрытия	Изменение, %	Доходность, %		Спрэд к индикатору, б.п.	Мод. дюрация
							погашения	текущая		
<b>СУВЕРЕННЫЕ ОБЛИГАЦИИ</b>										
Россия '07	\$ 2 400 000	10,00	26.06.2007	26.06.2006	104,85	0,00	5,56	9,54	64,1	1,05
Россия '10	\$ 2 767 442	8,25	31.03.2010	30.09.2006	105,06	-0,01	6,75	7,85	185,8	3,30
Россия '18	\$ 3 466 671	11,00	24.07.2018	24.07.2006	141,79	0,25	6,10	7,76	93,5	7,47
Россия '28	\$ 2 500 000	12,75	24.06.2028	24.06.2006	175,28	0,02	6,36	7,27	111,2	10,15
Россия '30	\$ 18 400 000	5,00	31.03.2030	30.09.2006	108,63	0,56	6,09	4,60	102,6	7,54
МинФин V	\$ 2 837 000	3,00	14.05.2008	14.05.2006	94,89	0,11	5,74	3,16	81,8	1,84
МинФин VI	\$ 1 750 000	3,00	14.05.2006	14.05.2006	99,92	0,03	5,30	3,00	46,1	0,03
МинФин VII	\$ 1 750 000	3,00	14.05.2011	14.05.2006	88,17	0,32	5,78	3,40	82,3	4,32
МинФин VIII	\$ 1 322 000	3,00	14.11.2007	14.05.2006	97,38	0,02	4,80	3,08	-12,1	1,45
Aries '07	eur 2 000 000	6,18	25.10.2007	25.10.2006	104,34	0,01	3,31	5,92		0,49
Aries '09	eur 1 000 000	7,75	25.10.2009	25.10.2006	111,59	0,35	4,09	6,94	-80,4	2,97
Aries '14	\$ 2 435 500	9,60	25.10.2014	25.10.2006	124,81	1,12	5,85	7,69	78,8	6,09
<b>МУНИЦИПАЛЬНЫЕ ОБЛИГАЦИИ</b>										
Москва '06	eur 400 000	10,95	28.04.2006	28.04.2006	100,17	0,01	-46,31	10,93	-5161,1 / -5115,1	0,00
Москва '11	eur 374 000	6,45	12.10.2011	12.10.2006	108,54	0,09	5,68	5,94	-9,8 / 72,5	5,08
<b>КОРПОРАТИВНЫЕ ОБЛИГАЦИИ</b>										
АЛРОСА '08	\$ 500 000	8,13	06.05.2008	06.05.2006	104,74	0,06	5,60	7,76	-34,9 / 68,8	1,78
АЛРОСА '14	\$ 500 000	8,88	17.11.2014	17.05.2006	113,46	0,18	6,77	7,82	42,9 / 180,1	5,91
Альфа-Банк '07	\$ 150 000	7,75	09.02.2007	09.08.2006	100,93	-0,04	6,47	7,68	91,1 / 155,2	0,73
Банк Москвы '09	\$ 250 000	8,00	28.09.2009	28.09.2006	103,91	0,06	6,69	7,70	13,4 / 179,8	2,93
Банк Москвы '10	\$ 300 000	7,38	26.11.2010	26.05.2006	102,23	0,12	6,80	7,21	10,9 / 187,2	3,72
ВБД '08	\$ 150 000	8,50	21.05.2008	21.05.2006	102,26	0,06	7,29	8,31	133,8 / 238,3	1,79
ВТБ '08	\$ 550 000	6,88	11.12.2008	11.06.2006	102,13	0,03	5,98	6,73	-24,8 / 107,3	2,30
ВТБ '11	\$ 450 000	7,50	12.10.2011	12.10.2006	105,17	-0,06	6,36	7,13	-32,2 / 141,6	3,76
ВТБ '15	\$ 750 000	6,32	04.02.2015	04.08.2006	99,89	-0,22	6,35	6,32	31,3 / 201,6	3,25
ВТБ '35	\$ 1 000 000	6,25	30.06.2035	30.06.2006	98,62	0,34	6,35	6,34	-0,9 / 110,3	6,73
Вымпелком '09	\$ 450 000	10,00	16.06.2009	16.06.2006	108,31	0,07	6,99	9,23	60,8 / 208,7	2,59
Вымпелком '10	\$ 300 000	8,00	11.02.2010	11.08.2006	102,17	0,25	7,33	7,83	64,3 / 241,2	3,16
Вымпелком '11	\$ 300 000	8,38	22.10.2011	22.10.2006	103,89	0,01	7,49	8,06	90,5 / 254,9	4,35
Газпром '07	\$ 500 000	9,13	25.04.2007	25.10.2006	103,19	0,02	5,72	8,84	15,5 / 79,6	0,93
Газпром '09	\$ 700 000	10,50	21.10.2009	21.10.2006	114,22	0,04	5,90	9,19	-85,1 / 100,7	2,93
Газпром '10	eur 1 000 000	7,80	27.09.2010	27.09.2006	112,68	0,10	4,55	6,92	-220,8 / -35,0	3,61
Газпром '13	\$ 1 750 000	9,63	01.03.2013	01.09.2006	118,22	0,27	6,30	8,14	-45,6 / 134,6	5,08
Gazstream '13	\$ 646 500	5,63	22.07.2013	22.07.2006	98,83	0,11	5,82	5,69	-54,3 / 87,1	5,76
Газпром '15	eur 1 000 000	5,88	01.06.2015	01.06.2006	104,63	0,03	5,22	5,61	-101,1 / 16,1	6,63
Газпром '20	\$ 1 250 000	7,20	01.02.2020	01.08.2006	104,18	0,04	6,73	6,91	0,0 / 167,0	4,13
Газпром '34	\$ 1 200 000	8,63	28.04.2034	28.10.2006	121,05	0,31	6,91	7,13	55,2 / 185,6	11,84
Газпромбанк '08	\$ 1 050 000	7,25	30.10.2008	30.10.2006	102,25	0,05	6,26	7,09	6,0 / 135,5	2,25
Газпромбанк '15	\$ 1 000 000	6,50	23.09.2015	23.09.2006	95,59	-0,24	7,15	6,80	92,2 / 209,3	6,82
Евраз '06	\$ 175 000	8,88	25.09.2006	25.09.2006	100,95	-0,05	6,34	8,79	103,7 / 155,3	0,39
Евраз '09	\$ 300 000	10,88	03.08.2009	03.08.2006	109,73	-0,05	7,44	9,91	101,4 / 254,3	2,68
Евраз '15	\$ 750 000	8,25	10.11.2015	10.05.2006	100,72	0,08	8,14	8,19	190,9 / 308,0	6,27
Зенит '06	\$ 125 000	9,25	12.06.2006	12.06.2006	100,23	0,06	6,89	9,23	133,2 / 197,2	0,11
МБРР '08	\$ 150 000	8,63	03.03.2008	03.09.2006	100,87	-0,02	8,10	8,55	221,9 / 318,5	1,65
МДМ-Банк '06	\$ 200 000	9,38	23.09.2006	23.09.2006	100,78	0,00	6,93	9,30	208,7 / 201,1	0,38
Мегафон '09	\$ 375 000	8,00	10.12.2009	10.06.2006	101,74	0,14	7,44	7,86	84,2 / 254,3	3,00
ММК '08	\$ 300 000	8,00	21.10.2008	21.10.2006	101,10	-0,05	7,50	7,91	132,9 / 259,5	2,20
МТС '08	\$ 400 000	9,75	30.01.2008	30.07.2006	105,07	-0,05	6,61	9,28	105,1 / 171,6	1,56
МТС '10	\$ 400 000	8,38	14.10.2010	14.10.2006	103,57	0,09	7,42	8,09	46,9 / 248,2	3,67
МТС '12	\$ 400 000	8,00	28.01.2012	28.07.2006	101,69	0,00	7,63	7,87	105,5 / 267,5	4,46
НИКойл '07	\$ 150 000	9,00	19.03.2007	19.09.2006	101,45	0,01	7,24	8,87	168,4 / 232,4	0,83
НОМОС '07	\$ 125 000	9,13	13.02.2007	13.08.2006	101,46	0,06	7,14	8,99	157,7 / 221,7	0,73
Норникель '09	\$ 500 000	7,13	30.09.2009	30.09.2006	101,06	0,05	6,77	7,05	18,9 / 187,1	2,97
Петрокоммерц '07	\$ 120 000	9,00	09.02.2007	10.08.2006	101,53	0,00	6,89	8,86	133,0 / 197,1	0,72
Промсвбанк '06	\$ 200 000	10,25	27.10.2006	27.10.2006	101,31	-0,01	7,44	10,12	213,5 / 256,9	0,47
Промстройбанк '08	\$ 300 000	6,88	29.07.2008	29.07.2006	100,93	0,04	6,41	6,81	34,1 / 151,8	2,02
Промстройбанк '15	\$ 400 000	6,20	29.09.2015	29.09.2006	97,62	-0,09	6,83	6,35	15,3 / 191,3	3,77
РБР '08	\$ 170 000	6,50	11.08.2008	11.08.2006	100,12	-0,07	6,43	6,49	34,1 / 153,8	2,05
Росбанк '09	\$ 300 000	9,75	24.09.2009	24.06.2006	104,80	-0,16	8,12	9,30	136,3 / 318,1	2,00
Роснефть '06	\$ 150 000	12,75	20.11.2006	20.05.2006	103,80	0,19	5,59	12,28	28,7 / 74,7	0,50
РусСтандарт '07	\$ 300 000	8,75	14.04.2007	14.10.2006	101,40	-0,06	7,18	8,63	140,7 / 223,0	0,89
РусСтандарт '08	\$ 300 000	8,13	21.04.2008	21.10.2006	100,40	-0,16	7,90	8,09	194,9 / 298,8	1,78
Сбербанк '15	\$ 1 000 000	6,23	11.02.2015	11.08.2006	99,58	-0,14	6,35	6,26	-40,4 / 129,5	3,27
Северсталь '09	\$ 325 000	8,63	24.02.2009	24.08.2006	102,91	-0,02	7,45	8,38	115,7 / 254,9	2,43
Северсталь '14	\$ 375 000	9,25	19.04.2014	19.10.2006	108,16	0,55	7,85	8,55	146,8 / 279,3	5,66
Сибкадембанк '08	\$ 175 000	9,75	19.05.2008	19.05.2006	102,37	-0,01	8,46	9,52	252,4 / 354,8	1,75
Сибнефть '07	\$ 400 000	11,50	13.02.2007	13.08.2006	104,08	-0,02	6,02	11,05	45,9 / 110,0	0,73
Сибнефть '09	\$ 500 000	10,75	15.01.2009	15.07.2006	111,31	0,08	6,13	9,66	57,1 / 121,2	2,30
Синек '15	\$ 250 000	7,70	03.08.2015	03.08.2006	99,98	0,04	7,70	7,70	118,3 / 264,2	4,80
Система '08	\$ 350 000	10,25	14.04.2008	14.10.2006	106,02	0,07	6,89	9,67	133,0 / 199,4	1,75
Система '11	\$ 350 000	8,88	28.01.2011	28.07.2006	104,09	0,00	7,82	8,53	113,8 / 289,1	3,76
ТНК '07	\$ 700 000	11,00	06.11.2007	06.05.2006	107,16	0,04	5,96	10,26	40,2 / 104,3	1,33
Уралсиб '06	\$ 140 000	8,88	06.07.2006	06.07.2006	100,36	0,00	6,61	8,84	130,4 / 176,4	0,17
ХКФ '08	\$ 150 000	9,13	04.02.2008	04.08.2006	101,77	0,03	8,01	8,97	217,7 / 309,8	1,56

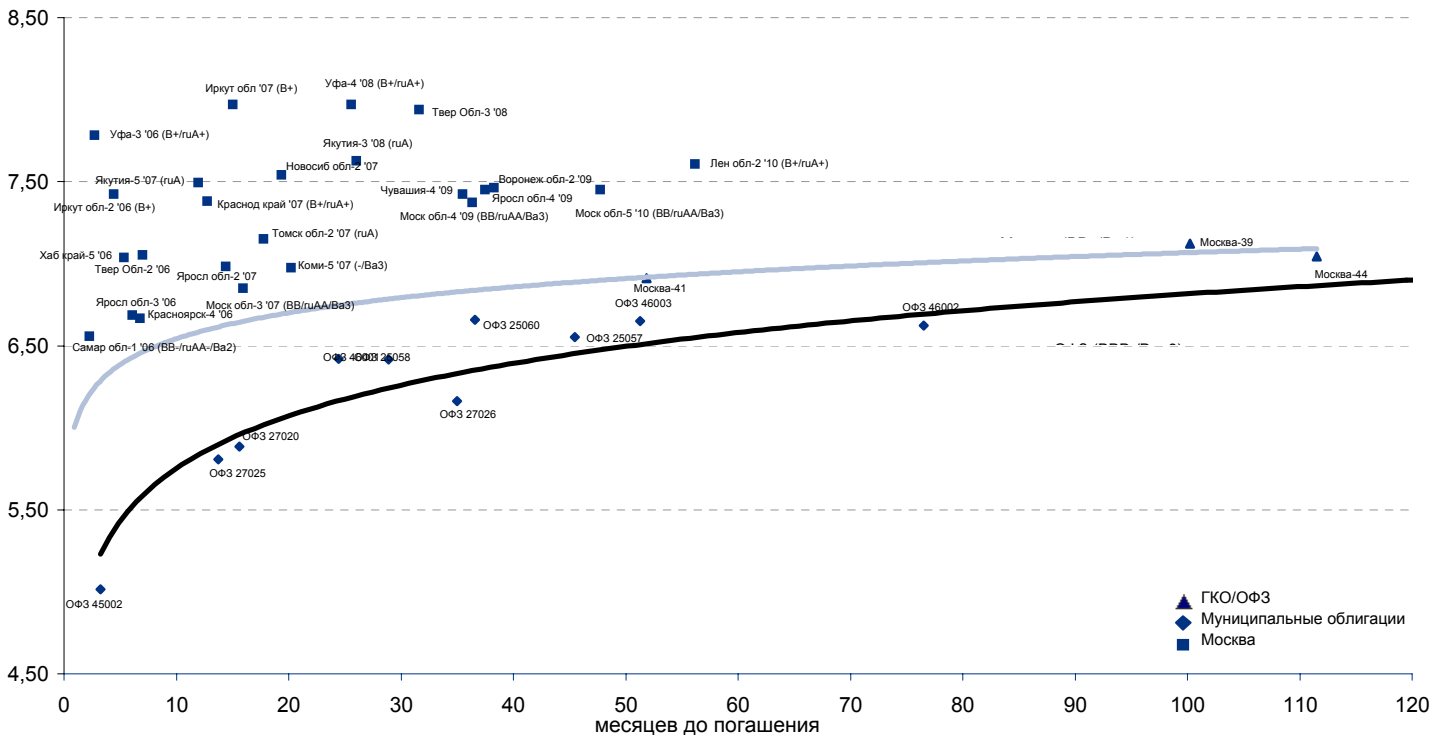




Рынок внешних долгов (по дюрации обязательств)



Рублевые муниципальные облигации



Планируемые размещения

Дата	Выпуск	Организаторы	Объем размещ	Параметры	Оферта
03 май 06	Автоприбор	Анганта	500	3 года	1,5 года
04 май 06	НФК	ПСБ	1 000	3 года	1 год
<b>Итого:</b>			<b>1 500</b>		



## Бизнес-блок операций с долговыми инструментами

### Руководитель бизнес-блока

Александр Пугач, apugach@uralsib.ru

Сергей Шемардов, клиентский менеджер, she\_sa@uralsib.ru

Елена Довгань, клиентский менеджер, dov\_en@uralsib.ru

Анна Карпова, клиентский менеджер, kar\_am@uralsib.ru

Татьяна Архипова, клиентский менеджер, tarkhipova@uralsib.ru

Андрей Борисов, трейдер РЕПО, bor\_av@uralsib.ru

Борис Гинзбург, ст. аналитик, bginzburg@uralsib.ru

Анастасия Залесская, ст. аналитик, zal\_av@uralsib.ru

## Управление рынков долгового капитала

### Руководитель управления

Дмитрий Волков, vda@uralsib.ru

Илья Зимин, директор, zimin@uralsib.ru

Гузель Тимошкина, ст. специалист, tim\_gg@uralsib.ru

Дарья Сонюшкина, ст. специалист, son\_da@uralsib.ru

## Аналитическое управление

### Руководитель управления

Петру Вадува, vad\_pe@uralsib.ru

### Заместитель руководителя управления

Константин Чернышев, che\_kb@uralsib.ru

#### Стратегия

Петру Вадува, руководитель управления, vad\_pe@uralsib.ru

Владимир Савов, ст. аналитик, sav\_vn@uralsib.ru

Мария Плотникова, аналитик, plo\_my@uralsib.ru

Наталья Майорова, аналитик, mai\_ng@uralsib.ru

#### Металлургия/Машиностроение

Вячеслав Смольянинов, ст. аналитик, smo\_vb@uralsib.ru

Кирилл Чуйко, аналитик, chu\_ks@uralsib.ru

#### Телекоммуникации

Константин Чернышев, ст. аналитик, che\_kb@uralsib.ru

Станислав Юдин, аналитик, yud\_sa@uralsib.ru

#### Нефть и газ / Энергетика

Каюс Рапану, ст. аналитик, rap\_ca@uralsib.ru

Алексей Кормщицов, аналитик, kor\_an@uralsib.ru

Матвей Тайц, аналитик, tai\_ma@uralsib.ru

Анна Юдина, аналитик, udi\_an@uralsib.ru

#### Банки

Владимир Савов, ст. аналитик, sav\_vn@uralsib.ru

#### Потребительский сектор

Марат Ибрагимов, ст. аналитик, ibr\_my@uralsib.ru

#### Экономика России

Владимир Тихомиров, ст. экономист, tih\_vi@uralsib.ru

### Редактирование/Полиграфия/Перевод

Марк Брэдфорд, ст. редактор (англ. яз.),

bra\_ms@uralsib.ru

Кристофер Роуз, редактор (англ. яз.),

ros\_ch@uralsib.ru

Юлия Прокопенко, ст. редактор,

pro\_ja@uralsib.ru

Андрей Пятигорский, ст. редактор,

pya\_ae@uralsib.ru

Юлия Крючкова, переводчик/редактор, kru\_jo@uralsib.ru

### Интернет / Базы данных

Кирилл Братанич, специалист, bra\_kv@uralsib.ru

Настоящий бюллетень предназначен исключительно для информационных целей. Ни при каких обстоятельствах этот бюллетень не должен использоваться или рассматриваться как оферта или предложение делать оферты. Несмотря на то, что данный материал был подготовлен с максимальной тщательностью, УРАЛСИБ не дает никаких прямых или косвенных заверений или гарантий в отношении достоверности и полноты включенной в бюллетень информации. Ни УРАЛСИБ, ни агенты компании или аффилированные лица не несут никакой ответственности за любые прямые или косвенные убытки от использования настоящего бюллетеня или содержащейся в нем информации.

Все права на бюллетень принадлежат ООО «УРАЛСИБ Кэпитал», и содержащаяся в нем информация не может воспроизводиться или распространяться без предварительного письменного разрешения. © УРАЛСИБ 2005